

Lampa-oprawa CG-282-R E27 CG-282-R



Oprawa wyposażona w czujnik ruchu z funkcją zmierzchową

Gwint E27-możliwa instalacja żarówek LED

Czujnik mikrofalowy

Napięcia zasilania: 220-240V, 50/60Hz

Sposób montażu sufitu lub ściany

Częstotliwość pracy: 5,8GHz

Temperatura pracy: -20°C +65°C

Moc czujnika HF: < 10mV

Kąt detekcji ruchu: 360° , 160°

Strefa działania: 2-10 m

Czas załączenia oświetlenia: 8 sek do 12 min (płynna regulacja)

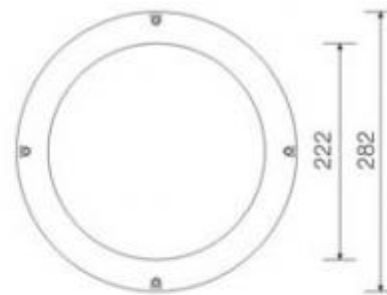
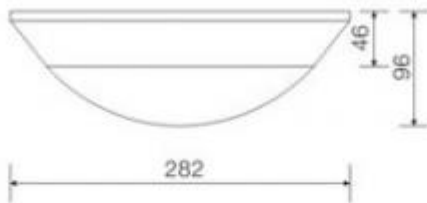

Regulacja natężenia światła: 2Lux-2 000Lux (płynna regulacja)

Materiały (klosz/podstawa): poliwęglan PC/odlew aluminiowy

Moc pobierana: 0,9W

Klasa szczelności: IP44

Certyfikaty: CE

**Oprawa w gniazdem E27**

Napięcie zasilania	220-240V, 50/60Hz
Sposób montażu	ściany lub sufitu